









































































Popis modelu ROM

základní elementy													
	Pohovka 3-místná 2PD 215cm záda z pomoc. látky obj. č. 13205	Pohovka 3-místná 2PD 200cm záda z pomoc.látky obj. č. 13201	Pohovka 2-místná 2 PD 180cm obj. č. 12205	Pohovka 2-místná 2PD 150cm obj. č. 12201	Pohovka 2-místná 2PD 150cm s ÚP obj. č. 12250	Pohovka 2-místná 2PD 130cm obj. č. 12202	Křeslo 2 PD 90 nebo 96cm obj.č.široké 11101 obj.č.úzké 11102	Element 3-místný 1PD 195cm /zádaPL L obj.č. 03104 P obj.č. 03105	Element 3-místný 1PD 180cm /zádaPL L obj.č. 03100 P obj.č. 03101	Element 2-místný 1PD 160cm L obj.č. 02110 P obj.č. 02111	Element 2-místný 1PD 130cm L obj.č. 02104 P obj.č. 02105	Element 2-místný 1PD 130cm s ÚP L obj.č. 02154 P obj.č. 02155	Element 2-místný 1PD 110cm L obj.č. 02106 P obj.č. 02107
													
Element 1-místný 1PD 90cm L obj.č. 01108 P obj.č. 01109	Element 1-místný 1PD 90cm s ÚP L obj.č. 01158 P obj.č. 01159	Element 1-místný 1PD 90cm L obj.č. 01104 P obj.č. 01105	Element 3-místný OPD 175cm /záda PL záda z pomoc. látky obj.č. 03003	Element 3-místný OPD 160cm záda z pomoc. látky obj.č. 03000	Element 2-místný OPD 140cm obj.č. 02002	Element 2-místný OPD 110cm obj.č. 02001	Element 2-místný OPD 110cm s ÚP obj.č. 02050	Element 2-místný OPD 90cm obj.č. 02003	Element 1-místný OPD 70cm obj.č. 01003	Element 1-místný OPD 70cm s ÚP obj.č. 01053	Element 1-místný OPD 54cm obj.č. 01000		
rohové díly					ukončovací díly								
	Roh kulatý velký 100cm obj.č. 20001	Roh kulatý malý 90cm obj.č. 20002	Roh kulatý malý 90cm s poličkou záda z pomoc.látky obj.č. 20052	Roh hranatý 90cm dělený obj.č. 20006			Přistavý element AE 75 cm L obj.č. 50001 P obj.č. 50002	Přistavý element AE 75 cm rovný L obj.č. 50003 P obj.č. 50004	Otoman Optik 2 85x185cm s ÚP L obj.č. 70124 P obj.č. 70125	Dámský otom. LC 1 PD 75x160cm L obj.č. 70102 P obj.č. 70103	Dámský ot. LC s ÚP 1PD 75x160cm L obj.č. 70152 P obj.č. 70153		
funkční elementy													
	Křeslo s výsuvnou podnožkou 2 PD 90 nebo 96cm obj.č.široké 11151 obj.č.úzké 11152	Elem. 1-místný 1PD 75cm s výs.podn. L obj.č. 01154 P obj.č. 01155	Elem. 1-místný OPD 54cm s výs.podn. obj.č. 01050	Pohovka 3-m.rozkl. 2PD 200cm /záda PL RP 145x190 cm obj.č. 13250	Elem. 3-m. rozkl. 1PD 180cm /záda PL RP 145x190 cm L obj.č. 03152 P obj.č. 03153	Elem. 3-m. rozkl. OPD 160cm /záda PL RP 145x190 cm obj.č. 03050	Pohovka 2-m.rozkl. 2PD 180cm RP 120x190 cm obj.č. 12253	Elem. 2-m. rozkl. 1PD 160cm RP 120x190 cm L obj.č. 02158 P obj.č. 02159	Elem. 2-m. rozkl. OPD 140cm RP 120x190 cm obj.č. 02052	Elem. 2-m. rozkl. OPD 140cm RP 120x190 cm obj.č. 02174	Pohovka QS 3-míst. 2PD 215cm/záda PL RP 120x170 cm obj.č. 02174	Elem. QS 3-míst. 1PD 195cm/záda PL RP 120x225 cm L obj.č. 02172 P obj.č. 02173	Elem. QS 3-míst. 1PD 180cm/záda PL RP 120x210 cm L obj.č. 02168 P obj.č. 02169
													
Elem. QS 3-míst. OPD 160cm/záda PL RP 120x210 cm obj.č. 02170	Elem. QS 2-míst. 1PD 160cm RP 120x190 cm L obj.č. 02156 P obj.č. 02157	Elem. QS 2-míst. OPD 140cm RP 120x190 cm obj.č. 02053	Pohovka 3-míst.výs. s ÚF 2PD 215cm/záda PL RP 75x175 cm obj.č. 13252	Elem. 3-míst.výs. s ÚP 1PD 195cm/zádaPL RP 75x175 cm L obj.č. 03154 P obj.č. 03155	Elem. 3-míst.výs. s ÚP OPD 175cm/záda PL RP 75x175 cm obj.č. 03052								
TV-křesla													
	TV-křeslo - úzké mechanické obj.č. 11107	TV-křeslo - úzké se startovací pákou obj.č. 11113	TV-křeslo - úzké s 1 motorem obj.č. 11108	TV-křeslo - úzké s 1 motorem a pomocným naklápěním obj.č. 11111	TV-křeslo - úzké se 2 motory obj.č. 11109	TV-křeslo - úzké se 2 motory a pomocným naklápěním obj.č. 11110	TV-křeslo - široké mechanické obj.č. 11103	TV-křeslo - široké se startovací pákou obj.č. 11114	TV-křeslo - široké s 1 motorem obj.č. 11104	TV-křeslo - široké s 1 motorem a pomocným naklápěním obj.č. 11112	TV-křeslo - široké se 2 motory obj.č. 11105	TV-křeslo - široké se 2 motory a pomocným naklápěním obj.č. 11106	
podnožky													
	Podn. půlkulatá BH s ÚP 60 x 60cm obj.č. 30003	Podnožka pevná 55 x 55cm obj.č. 30001	Podnožka s ÚP 55 x 55cm obj.č. 30002	Podnožka pevná 45 x 45cm obj.č. 30023	Podnožka s ÚP 45 x 45cm obj.č. 30024	Podnožka pevná 40 x 40cm obj.č. 30029	Podnožka s ÚP 40 x 40cm obj.č. 30030						

Použité zkratky:

- OPD - element bez područek
- 1PD - element s 1 područkou
- 2PD - element se 2 područkami
- záda PL - záda z pomocné látky
- RP - rozložená plocha
- ÚP - úložný prostor
- QS - rozkládání pro spaní podél opěraku

MODEL ROM	
SEDACÍ VÝŠKA:	47 cm
SEDACÍ HLOUBKA:	53 cm
CELKOVÁ HLOUBKA:	87 cm
CELKOVÁ VÝŠKA:	105 cm
PODRUČKA:	20 cm

výška platí při použití plastových kluzáků 3 cm

! Prosím pozor !

*1 Uvedené rozložené plochy platí při kombinaci QS s dámským otománkem LC160 cm. Díly QS lze kombinovat pouze s kulatým rohem malým, hranatým rohem, otomanem nebo dámským otománkem 160cm!

*2 Při kombinaci rohového dílu s rozkládacím elementem nelze použít přistavý díl AE (pouze AE-rovný)

*3 Při kombinaci 3-místného výsuvného elementu s ÚP s kulatým rohem malým nebo hranatým rohem bude kvůli rozkládání roh na obě strany o 4cm širší.

Rozkládací funkce pohovek a elementů jsou určeny pouze pro příležitostné přespání.

Všechny uvedené rozměry jsou přibližné!